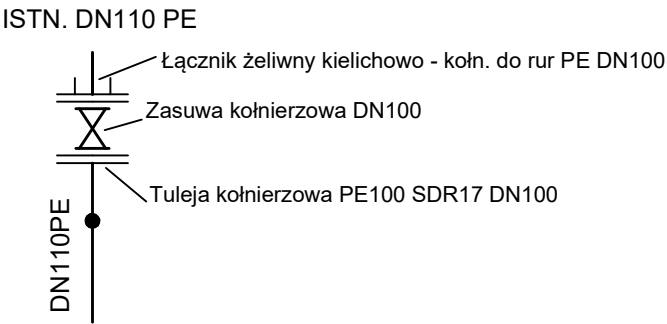
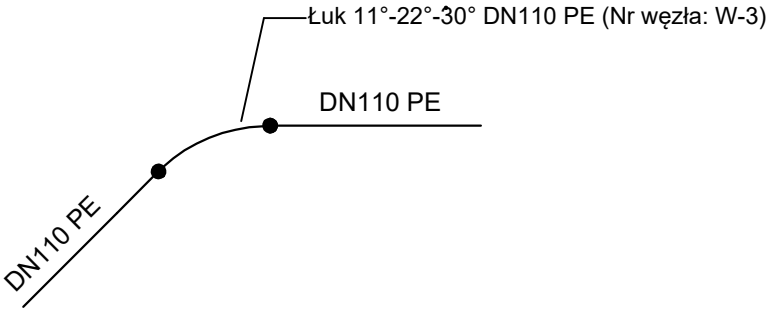
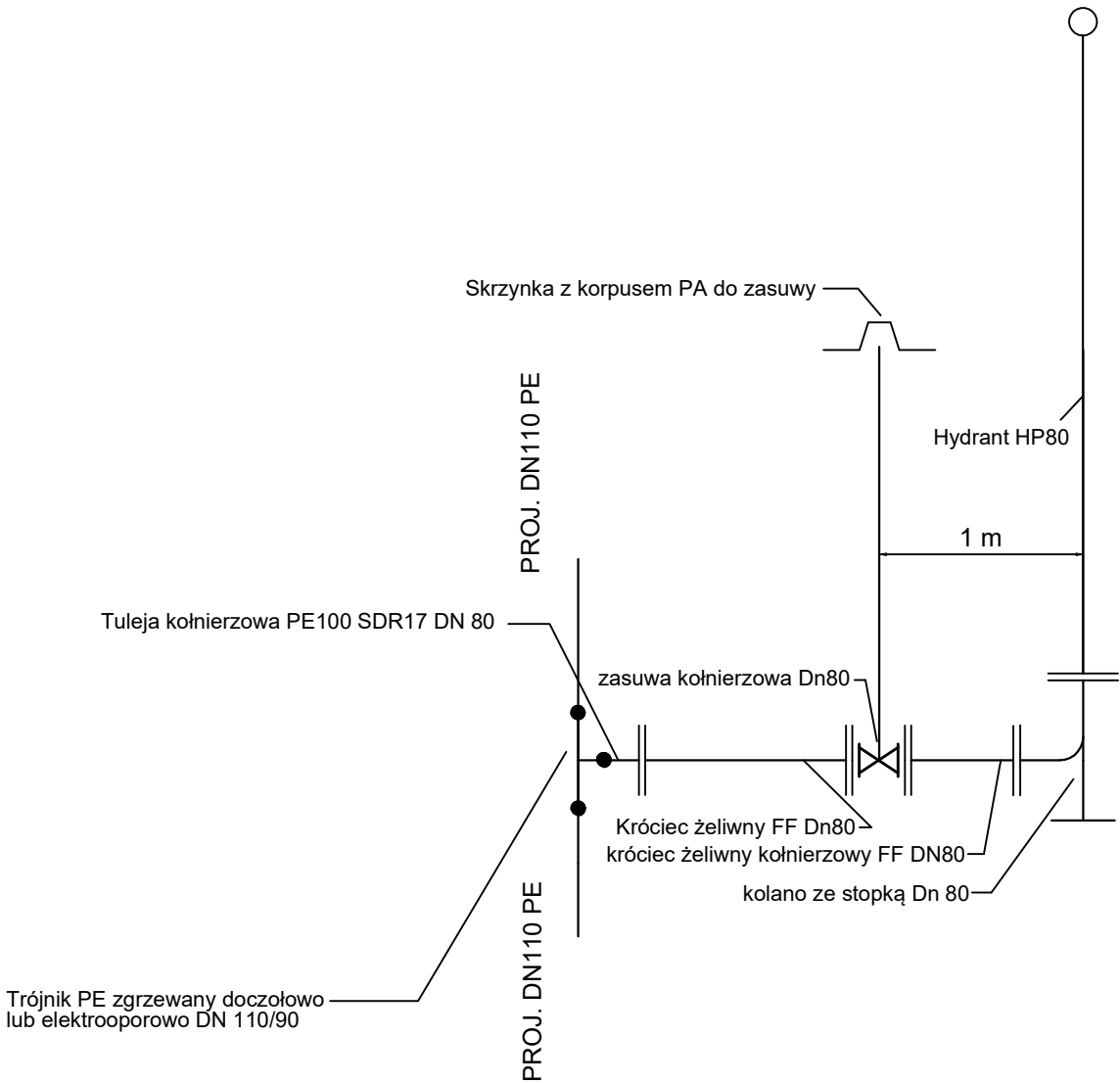


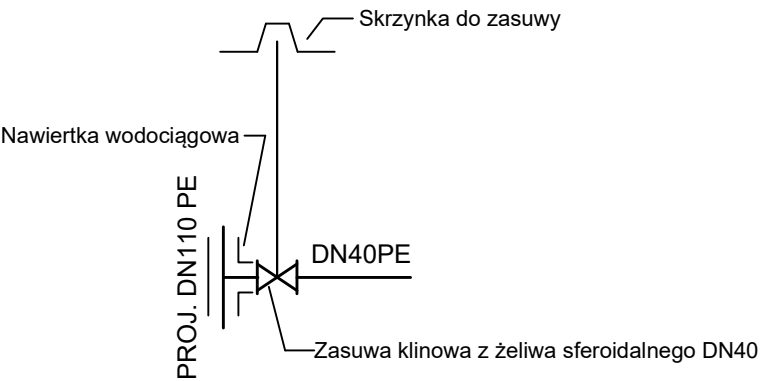
Węzeł włączeniowy (Nr węzła: W-1)



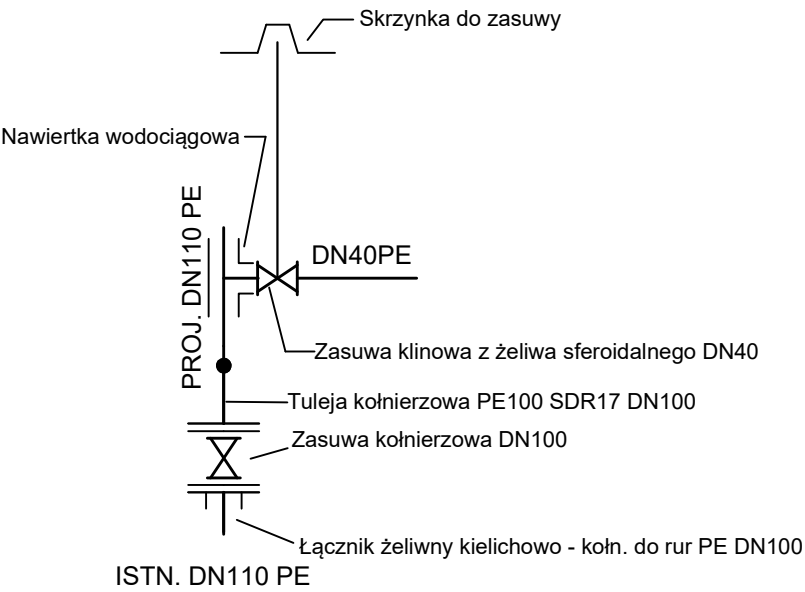
Węzeł hydrantowy nadziemny (Nr węzła: W-2)



Przyłącza do posesji (Nr węzła: W-4)



Przyłącze do posesji + węzeł włączeniowy (Nr węzła: W-5)



Typ	Rodz	Dn	Ilość
Hydrant	Nadziemny z zasuwą	80	2
Zasuwa	Domowa	40	9
Zasuwa	Liniowa	100	2
Łuk		110	5
Trójnik	Redukcyjny	110/90	2
Nawiertka		110/40	9

Nr węzła	oznaczenie na planie
W-1	ZL61
W-2	(Tr69+Hn) – (Tr70+Hn)
W-3	Ł13 – Ł14 – Ł15 – Ł16 – Ł17
W-4	Ob1 – Ob2 – Ob3 – Ob4 – Ob5 – Ob6 – Ob7 – Ob8
W-5	ZL62 – Ob9

Projekt: BUDOWA UL. TOPOLOWEJ I NASZEJ W BORKOWIE				
Tytuł opracowania: Schematy węzłów wodociągowych				
Data opracowania: 07/2019		Rys. nr: W 4.1	Skala:	
Branża	Zespół projektowy	Imię i nazwisko	nr uprawnień	podpis
sanitarna	Opracował	mgr inż. Antonino GRACEFFA	_____	
	Projektował	mgr inż. J. WRÓBLEWSKI	3937/Gd/89	
	Sprawdził	S. Szurman	287/Gd/2002	